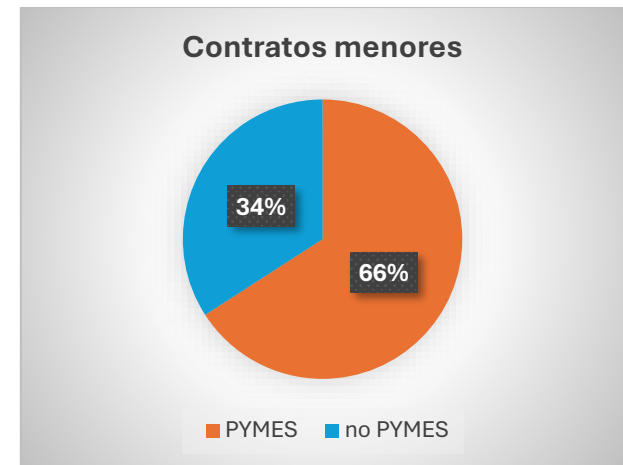
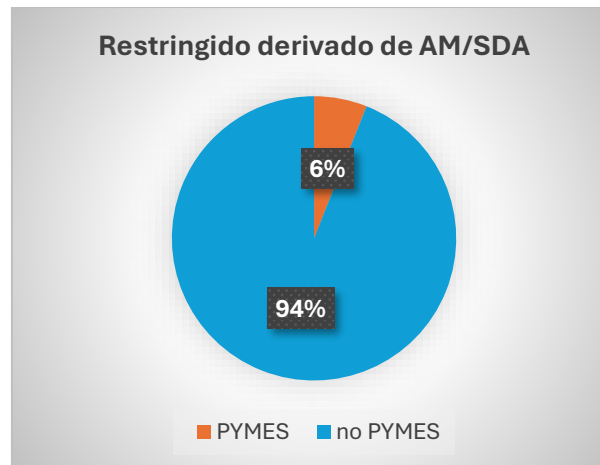
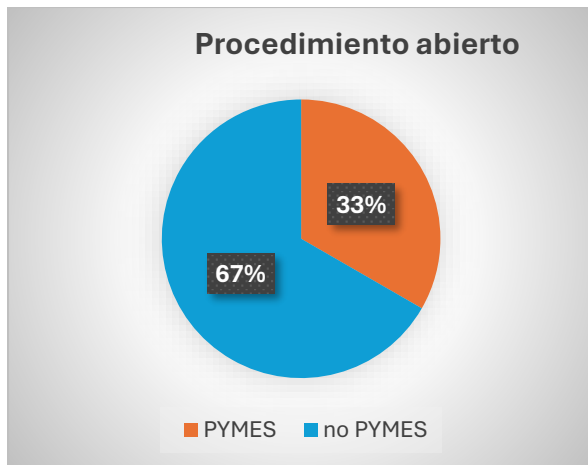


## DATOS ESTADÍSTICOS PYMES CONTRATOS FORMALIZADOS EN 2025

| Tipo de procedimiento                    | Contratos Totales | Importe total € (IVA no incluido) | % sobre el importe total € (IVA no incluido) | Número de contratos con PYMES | Importe total de los contratos con PYMES € (IVA no incluido) | % importe PYMES | Contribución de este procedimiento al % global de PYMES |
|--|-------------------|-----------------------------------|--|-------------------------------|--|-----------------|---|
| Abierto                                  | 17                | 1.366.176,59                      | 45,52%                                       | 9                             | 455.188,42   | 33,32%          | 15,17%  |
| Restringido derivado de AM/SDA           | 9                 | 1.219.782,53                      | 40,64%                                       | 3                             | 73.504,85  | 6,03%           | 2,45%   |
| Menor                                    | 44                | 415.161,04                        | 13,83%                                       | 32                            | 273.500,10   | 65,88%          | 9,11%   |
| <b>Total contratos formalizados 2025</b> | <b>70</b>         | <b>3.001.120,16</b>               | <b>100,00%</b>                               | <b>44</b>                     | <b>802.193,37</b>  |                 | <b>26,73%</b>   |



Nota: En caso de licitaciones con varios lotes, cada lote ha sido considerado como un contrato independiente.